



Nogal Humo

Tipo: Piso - Pared
Tamaño Nominal: 31x60cm
Acabado: Mate
Uso: RG - Residencial General
Tipología: Maderas

Estas imágenes son indicativas, las texturas y colores presentados son aproximados a los reales.
Cualquier elección recomendamos hacerla con base en una muestra física del producto.



DIMENSIONES Y CALIDAD SUPERFICIAL				
ITEM	ESPECIFICACIÓN		ENSAYO NTC	CUMPLE
Longitud y Ancho	La desviación en % del tamaño promedio para cada baldosa del tamaño de fabricación	+/- 0,6%	4321-2	✓
Espesor	La desviación en % del espesor promedio de cada baldosa desde el espesor de fabricación	+/- 5,0%	4321-2	✓
Rectinilidad	La desviación máxima de la ortogonalidad en % con respecto a los tamaños de fabricación	+/- 0,5%	4321-2	✓
Ortogonalidad	La desviación máxima de la ortogonalidad en % con respecto a los tamaños de fabricación	+/- 0,5%	4321-2	✓
Planaridad	La máxima desviación en % de (Curvatura Central, Curvatura de lado, Deformación)	+/- 0,5%	4321-2	✓
Calidad Superficial	La Baldosa debe estar libre de defectos visibles que puedan afectar la apariencia	Mínimo 95%	4321-2	✓

PROPIEDADES FÍSICAS

ITEM	ESPECIFICACIÓN		ENSAYO NTC	CUMPLE
Absorción de agua	6 % < Eb ≤ 10 % (Grupo BIIb)	6% al 10%	4321-3	✓
Resistencia a la rotura por flexión (N)	Espesor ≥ 7,5 mm	>800N	4321-4	✓
Módulo de rotura (N/mm ²)	Mínimo 18, mínimo Indiv.16	> 18N/mm ²	4321-4	✓
Resistencia al impacto	Coefficiente de restitución	> 0,55	4321-5	✓
Resistencia a la Abrasión	Clase		4321-7	Clase 2
Resistencia por humedad en mm/m ²	Método de ensayo disponible		4321- 10	✓
Resistencia al agrietamiento (Baldosas esmaltadas)	Requerido		4321- 11	✓
Coefficiente de Fricción	Clase de coeficiente de fricción según el método DCOF.		4321-17	Clase 2

PROPIEDADES QUÍMICAS

ITEM	ESPECIFICACIÓN		ENSAYO NTC	CUMPLE
Resistencia a los químicos	Resistencia a bajas concentraciones de ácidos y alcalis	Mínimo GB	4321-13	GLA
Resistencia al manchado	Mínimo Clase 3	Clase 3	4321-14	Clase 5

CONSIDERACIONES PARA LA DEFINICIÓN DEL COEFICIENTE DE FRICCIÓN DINÁMICO

CLASE	RESULTADO	ABREV.	DESCRIPCIÓN
CLASE 1	DCOF < 0 = 0,42	C1	Pisos cuya superficie se mantendrá seca cuando camine sobre ella.
CLASE 2	DCOF > 0,42	C2	Pisos con presencia permanente de agua cuando se camina sobre ellos. Ej: Pisos de duchas, zonas exteriores a la intemperie, alrededores de piscinas.
NO APLICA		N/A	Paredes. Este método de ensayo solo aplica para productos que se empleen para uso en pisos.

Esta clasificación es orientativa ya que el riesgo de deslizamiento no puede ser completamente eliminado en revestimientos cerámicos.
Señor consumidor: Asegúrese la información correcta para determinar qué productos son los apropiados para las condiciones específicas de uso.

TAMAÑOS DE FABRICACIÓN (mm)

1	308,4 - 309,3 / 596,9 - 598,6	3	310,4 - 311,2 / 600,6 - 602,3
2	309,4 - 310,3 / 598,7 - 600,5	4	311,3 - 312,2 / 602,4 - 604,1


Tamaño fabricación: En los pisos y paredes cerámicas pueden existir diferencias de tamaño que son inherentes al proceso de producción. Al momento de embalar las piezas, éstas ya han sido clasificadas y agrupadas en calibres.


CARACTERÍSTICAS TÉCNICAS


Los productos fabricados por Cerámica San Lorenzo cumplen con las especificaciones de la norma técnica colombiana NTC 919, equivalente a la ISO 13006 y los métodos de ensayo de la ISO 10545, equivalente a la NTC 4321. Garantía del producto 5 años.

INFORMACIÓN PARA ESTE PRODUCTO

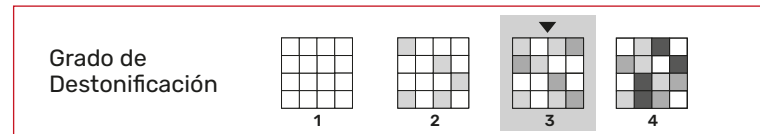
Marca comercial: Cerámica San Lorenzo País Origen: Colombia Tipo de calidad: Primera (Verifique en el momento de la compra que esta información esté impresa en la caja). Tipo de superficie: Esmaltada (GL) Método de fabricación: Método B, prensado en seco Norma Técnica Colombiana: NTC 919, anexo K / ISO 13006 Distribuidor por: Cerámica San Lorenzo Industrial de Colombia SAS ZFPE NIT 900.208.445 Fabricado por: Cerámica San Lorenzo Industrial de Colombia SAS ZFPE NIT 900.208.445
Tamaño Nominal: 31,0 cm X 60,0 cm Tamaño Fabricación: 310,3 mm X 600,5 mm X 7,6 mm Tamaño no modular Lote y fecha de fabricación: verificar en el momento de la compra que esta información esté impresa en la caja.

	INFORMACIÓN PARA UNA PIEZA		
	TIPO DE PRODUCTO	TAMAÑO NOMINAL	PESO APROXIMADO (kg) X PIEZA
	PISO - PARED	31X60	2,8

	INFORMACIÓN PARA UNA CAJA		
	NÚMERO DE PIEZAS	ÁREA NOMINAL M2	PESO APROXIMADO (kg) X CAJA
	10	1,86	28

	INFORMACIÓN PARA UNA PALLET		
	NÚMERO DE CAJAS	ÁREA NOMINAL M2	PESO APROXIMADO (kg) X PALLET
	48	89,3	1,364

- Para interiores y exteriores.
- Coeficiente de fricción que minimiza el riesgo de caída.
- Evitar el uso en áreas con inclinaciones pronunciadas.



No todas las piezas de una referencia son iguales.
Se pueden encontrar variaciones de tonos y de diseños.